

26th ICOM General Conference, 20→28 Aug

ICOM PRAGUE 2022

 ICOM International  
Council  
of museums

ICOM International  
Council  
of museums  
Czech Republic


THE POWER OF MUSEUMS

# Instructions pour les participants

# Contenu

- [Informations importantes](#)
- [Exigences techniques](#)
- [Connexion à la plateforme](#)
- [Gestion du profil personnel](#)
- [Programme](#)
- [Diffusion en direct](#)
- [Exposition virtuelle](#)
- [Networking](#)
- [Helpdesk](#)


# Informations importantes

- Remplissez votre profil personnel lors de votre première connexion à la plateforme
- Composez votre programme personnel en utilisant l'icône  que vous trouverez à côté de chaque section ou présentation
- Visitez l'**EXPOSITION** virtuelle et les stands des partenaires et des exposants
- Entrez en contact avec d'autres participants par le biais du **NETWORKING**
- En cas de problèmes techniques, veuillez contacter **HELPDESK**



# Exigences techniques

- Veuillez respecter la configuration minimale requise pour le bon fonctionnement de la plateforme virtuelle :
  - Microsoft Windows et Mac OS (***les autres appareils peuvent ne pas être entièrement pris en charge***)
  - Navigateurs Google Chrome, Microsoft Edge et Safari mis à jour
  - Nous recommandons un casque avec un microphone
  - Connexion internet stable sans ports bloqués (***vitesse minimale 10/10Mbps***)
  - Veuillez toujours préférer utiliser un ordinateur plutôt qu'un autre appareil (téléphone portable, tablette)



## Connexion à la plateforme


- Pour vous connecter à la plateforme virtuelle, cliquez [ici](#)
- En haut à droite sélectionnez **Se connecter**



- Connectez-vous avec votre **adresse électronique et votre mot de passe**
- Lors de la première connexion, il vous sera demandé de saisir un mot de passe, qui sera envoyé à l'**adresse électronique que vous avez utilisée pour vous inscrire**. Vous pourrez ensuite modifier le mot de passe dans votre profil personnel

# Gestion du profil personnel


- Veuillez remplir votre profil personnel et télécharger votre photo
- La gestion de votre profil se trouve sous le champ avec votre nom – « Page personnelle »
- La page personnelle contient :

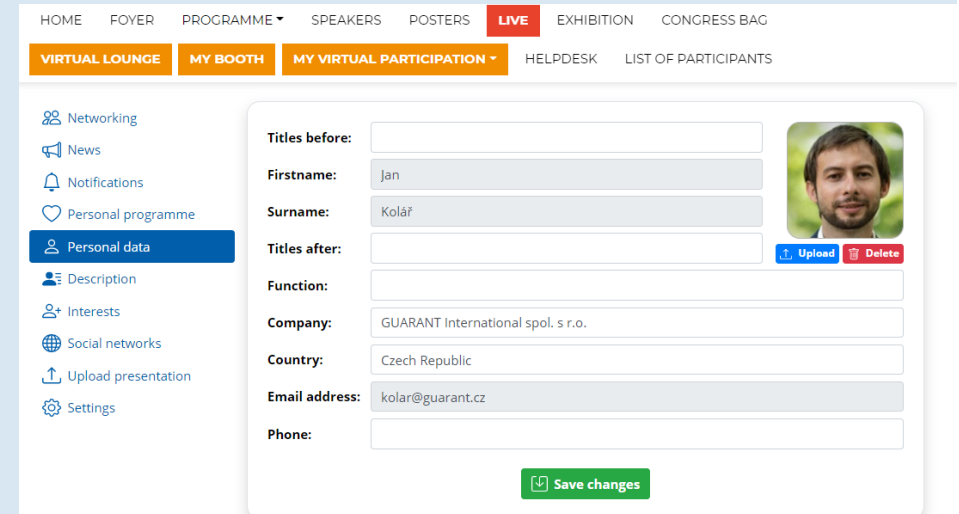
 Données personnelles, Brève description (CV), Réseaux sociaux

 Networking

 Actualités

 Avertissement

 Programme personnel



The screenshot shows a web interface for managing a personal profile. At the top, there is a navigation bar with links: HOME, FOYER, PROGRAMME, SPEAKERS, POSTERS, LIVE, EXHIBITION, CONGRESS BAG. Below this is a secondary navigation bar with: VIRTUAL LOUNGE, MY BOOTH, MY VIRTUAL PARTICIPATION, HELPDESK, LIST OF PARTICIPANTS. The main content area is divided into a left sidebar and a main form area. The sidebar contains a list of menu items: Networking, News, Notifications, Personal programme, Personal data (highlighted in blue), Description, Interests, Social networks, Upload presentation, and Settings. The main form area contains a profile card for 'Jan Kolář'. It includes a profile picture, a 'Titles before:' field, a 'Firstname:' field with 'Jan', a 'Surname:' field with 'Kolář', a 'Titles after:' field, a 'Function:' field, a 'Company:' field with 'GUARANT International spol. s r.o.', a 'Country:' field with 'Czech Republic', an 'Email address:' field with 'kolar@guarant.cz', and a 'Phone:' field. There are 'Upload' and 'Delete' buttons next to the profile picture, and a 'Save changes' button at the bottom of the form.

## Programme

- Le programme peut être filtré par jour ou par salle. Vous pouvez rechercher une présentation spécifique en utilisant le bouton « **Rechercher** »
- Pour plus d'informations ou pour accéder à la discussion, veuillez cliquer sur le titre de la section ou de la conférence

DOMŮ LOBBY PROGRAM ▼ ŘEČNÍCI POSTERY **ZIVÉ VYSÍLÁNÍ** VÝSTAVA KONGRESOVÁ TAŠKA

VIRTUAL LOUNGE MŮJ STÁNEK MOJE VIRTUÁLNÍ ÚČAST - HELPDESK SEZNAM ÚČASTNÍKŮ

Hledat Vyberte den: 01.12.2022 - Čtvrtek Vyberte sál: Všechny sály Filtr štítků

10:30 - 11:30 Virtual Hall 1

Session 2  
Předsedající: Jan Kolář  
Štítky: DEM

10:30 Presentation 1  
Přednášející: Jakub Novák  
Štítky: DEM

10:50 Presentation 2  
Přednášející: Manuela Mazzarella  
Štítky: DEM

11:10 Presentation 3  
Přednášející: Matyáš Rajtora  
Štítky: DEM

Informace

Presentation 1

Session 2  
01.12.2022 10:30  
Virtual Hall 1

Štítky: DEM

Přednášející:  
Jakub Novák

Hodnocení: ☆☆☆☆☆

Osobní program: ❤️

Informace Diskuze Otázky

Lorem Ipsum is simply dummy text of the printing and typesetting industry. Lorem Ipsum has been the industry's standard dummy text ever since the 1500s, when an unknown printer took a galley of type and scrambled it to make a type specimen book. It has survived not only five centuries, but also the leap into electronic typesetting, remaining essentially unchanged. It was popularised in the 1960s with the release of Letraset sheets containing Lorem Ipsum passages, and more recently with desktop publishing software like Aldus PageMaker including versions of Lorem Ipsum.



## Diffusion en direct

- Vous pouvez trouver la diffusion en cours sous le bouton **Salles en ligne**

Page d'accueil Programme Posters Exposition Haut-parleurs **Salles en ligne**

- En cliquant sur la salle virtuelle sélectionnée, la diffusion en direct en cours dans la salle donnée s'affiche
- Pendant que vous regardez, vous pouvez :
  - Afficher la présentation en plein écran
  - Poser une question par écrit
  - Poser une question en direct
    - Attendez que le présentateur vous connecte en direct à l'émission
    - Poser une question n'est pas automatique
    - La sélection des questionneurs dépend toujours du présentateur de la section






## Exposition virtuelle

- Dans l'exposition virtuelle, vous trouverez les stands de toutes les entreprises exposantes
- Les stands contiennent :
  - Personne de contact
  - Informations sur la société
  - Vidéos
  - Documents à télécharger
  - Chat ou chat vidéo
  - Liens vers les réseaux sociaux

The screenshot shows a web interface for the virtual exhibition. At the top, there is a navigation menu with links: HOME, FOYER, PROGRAMME, SPEAKERS, POSTERS, LIVE (highlighted in red), EXHIBITION, CONGRESS BAG, and HELPDESK. Below the menu is a section titled 'LIST OF PARTICIPANTS'. The main content area features a large banner for 'GUARANT International' with a background image of Earth and the text 'PROMĚŇTE VAŠI AKCI VE VIRTUÁLNÍ ZÁŽITEK'. To the right of the banner is a profile card for 'Alena Fullsackova' with a 'vCard' download button and a social media icon. Below the banner and profile card are buttons for 'Info', 'Videos', 'Documents', 'Chat', and 'Videochat'. An orange arrow points from the text 'Les stands contiennent :' to the profile card, and another orange arrow points from the text 'Liens vers les réseaux sociaux' to the social media icons.

## Networking

- La fonction « **Networking** » vous permet de communiquer avec d'autres participants
- Utilisation du Networking :
  - Le Networking se trouve sous l'icône  en haut à droite de l'écran
  - Vous pouvez ensuite rechercher un participant et lui écrire
  - Si vous ne souhaitez pas que l'on vous écrive, vous pouvez désactiver la fonction de networking dans les paramètres de votre profil
- Aucune coordonnée ou information personnelle n'est partagée et la communication est uniquement gérée à l'aide de la plateforme virtuelle



## Helpdesk

- Si vous rencontrez des difficultés techniques et avez besoin d'assistance, veuillez nous contacter via **HELPDESK**
- Saisissez votre message dans le chat et cliquez sur le bouton « Envoyer ». Votre demande sera ajoutée à la file d'attente et l'un de nos techniciens vous répondra rapidement
- Pour les heures d'ouverture du **chat de l'assistance technique**, consultez les informations de l'Helpdesk
- Vous trouverez également d'autres informations ici



Helpdesk

Matyáš Rajtora  
vCard

Informace Video Dokumenty Chat

Odeslat